




HIGH LEVEL REEFING

REEF PUTTY

instructions
anleitung



		English	3
		Deutsch	4
		Français	5
		Italiano	6
		Español	7
		Português	8
		日本	9
		한국인	10
		北京方言	11



Two component epoxy putty for corals and reef structures. Can be used above water and underwater. Processing time approx. 45 min.

APPLICATION

- Wear protective gloves
- Use a sharp knife and cut equal pieces from each of the two sticks
- Remove wrappings from the cut pieces
- Knead both components to a homogeneous mass
- The putty is now ready for use and can be used above water and underwater
- Processing time approx. 45 min, sets after approx. 3 hours, complete strength after approx. 24 hours

WARNING

H315 Causes skin irritation

H317 May cause an allergic skin reaction

H319 Causes serious eye irritation



Zweikomponenten-Kleber für Korallen und Rifffaubauten. Über- und Unterwasser einsetzbar. Verarbeitungszeit ca. 45

ANWENDUNG

- Schutzhandschuhe anziehen
- Mit einem scharfen Messer gleiche Mengen von jeder der beiden Stangen abschneiden
- Folie von den abgeschnittenen Stücken entfernen
- Beide Komponenten zu einer homogenen Masse verkneten
- Der Kleber ist nun einsatzbereit und kann Über- und Unterwasser verwendet werden
- Verarbeitungszeit ca. 45 min, Aushärtung nach ca. 3 Std, Endhärtung nach ca. 24 Std.

WARNUNG

H315 Verursacht Hautreizungen

H317 Kann allergische Hautreaktionen verursachen

H319 Verursacht schwere Augenreizung



Colle à deux composants pour les coraux et les structures récifales. Peut être utilisée hors ou sous l'eau. Temps d'utilisation 45 minutes environ.

UTILISATION

- Mettre des gants de protection
- Coupez des quantités égales de chacun des deux bâtonnets avec un couteau bien aiguisé.
- Enlevez la feuille aluminium des pièces découpées.
- Pétrissez les deux composants jusqu'à obtenir une masse homogène.
- La colle est à présent prête à l'emploi et peut être utilisée hors ou sous l'eau.
- Temps d'utilisation environ 45 minutes, durcissement après environ 3 heures, dureté finale après environ 24 heures.

AVERTISSEMENT

H315 Provoque une irritation de la peau

H317 Peut provoquer une réaction allergique cutanée.

H319 Provoque une irritation grave des yeux



Stucco epossidico bicomponente per coralli e strutture coralline. Può essere usato fuori e/o in acqua. Tempo di lavorazione circa 45 min.

MODALITÀ DI UTILIZZO

- Indossare guanti protettivi
- Usare un coltello affilato e tagliare pezzi uguali da ciascuno dei due stick
- Rimuovere gli incarti protettivi dai pezzi tagliati
- Impastare entrambi i componenti fino ad ottenere una massa omogenea
- Lo stucco è ora pronto per l'uso e può essere utilizzato fuori e/o in acqua
- Tempo di lavorazione circa 45 min, si fissa dopo circa 3 ore, resistenza completa dopo circa 24 ore

ATTENZIONE

H315 Provoca irritazione cutanea

H317 Può provocare una reazione allergica cutanea

H319 Provoca grave irritazione oculare



Masilla epoxi de dos componentes para corales y estructuras de arrecifes Se puede utilizar dentro y fuera del agua. Tiempo de procesamiento aprox. 45 min

APLICACIÓN

- Use guantes protectores
- Utilice un cuchillo afilado y corte piezas iguales de cada una de las dos barras
- Quitar envoltorio de las piezas cortadas
- Amasar ambos componentes hasta obtener una masa homogénea
- La masilla ya está lista para su uso y se puede utilizar dentro y fuera del agua
- Tiempo de procesamiento aprox. 45 min, fragua después de aprox. 3 horas, se endurece completamente después de aprox. 24 horas

ADVERTENCIA

H315 Provoca irritación cutánea

H317 Puede provocar una reacción alérgica en la piel

H319 Provoca irritación ocular grave



Cola de dois componentes para corais e estruturas de recife. Pode ser usado dentro ou fora de água. Tempo de aplicação é de aprox. 45 min.

MODO DE USO

- Coloque luvas de proteção
- Corte quantidades iguais de cada um dos componentes com uma faca afiada
- Retire o filme das peças cortadas
- Misture ambos os componentes até ficar uma massa homogênea
- A cola está pronta para ser usada fora ou dentro de água
- Tempo de aplicação é de aprox. 45 min, endurecimento após cerca de 3 horas, Dureza final após cerca de 24 horas.

AVISO

H315 Causa irritação na pele

H317 Pode causar uma reação alérgica na pele

H319 Causa séria irritação nos olhos



サンゴやサンゴ礁を接着させる工ポキシパテです。
水上または水中で使用できます。約45分間作業が可能です。

使用方法

- 保護手袋を着用してください
- カッター等を使用して、2本の棒のそれぞれから等しい部分を切り取ります
- カットピースからラッピングを取り除きます
- 2つの部材を均一な塊にこねます
- これでパテを使用する準備が整い、水上または水中で使用できるようになります
- 約 45分間作業が可能です、約3時間後に固まります。約24時間経つと完全な強度になります。

警告

H315 は皮膚の炎症を引き起こすことがあります

H317 アレルギー性皮膚反応を引き起こす可能性があります

H319は深刻な眼の炎症を引き起こすことがあります。



산호 및 암초 구조용 2액형 접착제. 위 및 수중에서 사용할 수 있습니다. 처리 시간 약 45분

애플리케이션

- 보호장갑을 착용한다
- 예리한 칼을 사용하여 두 막대의 동일한 양을 자릅니다.
- 자른 조각에서 호일을 제거하십시오.
- 두 성분을 균일한 덩어리로 반죽
- 접착제는 이제 사용할 준비가 되었으며 물 위와 아래에서 사용할 수 있습니다.
- 가공 시간 약 45분, 경화 약 3시간 후, 최종 경도 약 24시간 후.

경고

H315 피부 자극을 일으킴

H317 알레르기성 피부 반응을 일으킬 수 있음

H319 눈에 심한 자극을 일으킴



用于珊瑚和珊瑚礁结构的两种成分环氧腻子。
可用于水上和水下。处理时间约为45分钟。

实际应用

- 戴防护手套
- 使用锋利的刀子，从两根棍子上各切成相等的碎片
- 从切割件上取下包装
- 将两个组件揉成均匀的质量
- 腻子现在可以使用了，可以在水上和水下使用
- 处理时间约45分钟，大约3小时后设置，24小时后完全强度

警告

H315 导致皮肤刺激

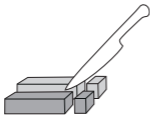
H317 可能导致皮肤过敏反应

H319 引起严重的眼刺激



Step 01

Wear protective gloves



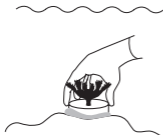
Step 02

Use a sharp knife and cut equal pieces from each of the two sticks.
Remove wrappings from the cut pieces



Step 03

Knead both components to a homogeneous mass



Step 04

The putty is now ready for use
and can be used above water and
underwater